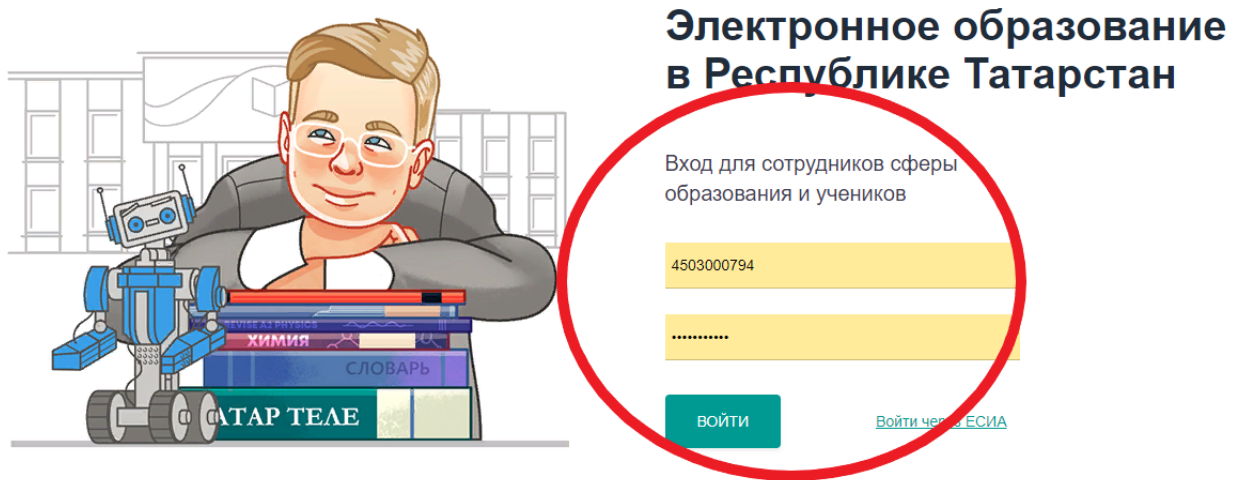


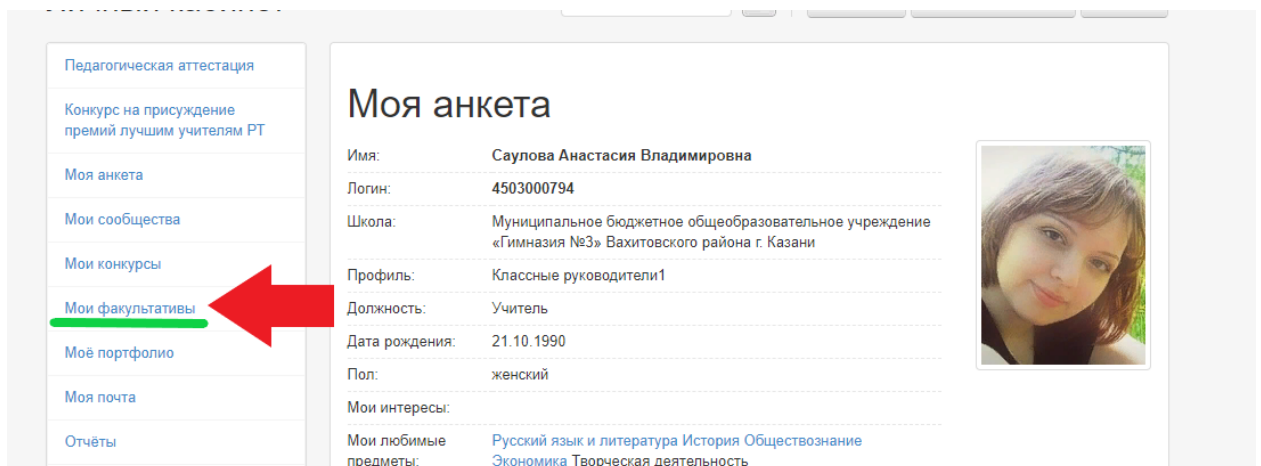
КАК СОЗДАТЬ ВИРТУАЛЬНЫЙ ФАКУЛЬТАТИВ.

ПОШАГОВАЯ ИНСТРУКЦИЯ

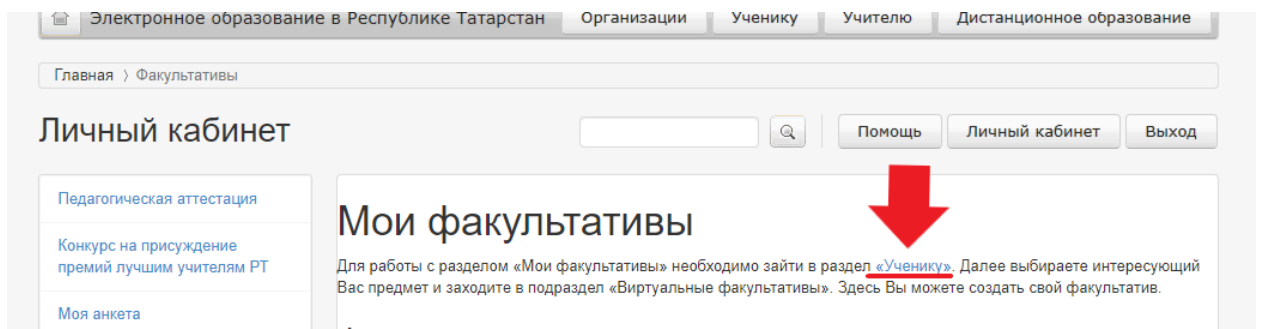
1. На сайте edu.tatar ввести логин и пароль




2. Зайти в личный кабинет и выбрать раздел «Мои факультативы»



3. Для того, чтобы создать свой факультатив, нужно пройти по ссылке в раздел «Ученику». Кликаем на это раздел




4. Выходим на страницу «Ученику-виртуальные факультативы» и выбираем свой предмет



Ученику - Виртуальные факультативы

- Русский язык и литература
- Татарский язык
- Математика
- История
- Обществознание
- География
- Биология
- Экономика
- Физика
- Химия
- Иностранный язык
- Технология
- Информатика
- Основы безопасности жизнедеятельности
- Физическая культура
- Изобразительное искусство
- Начальная школа
- Обучение детей с ОВЗ
- Музыка
- Творческая деятельность
- Библиотечное дело
- Родной язык
- ИТ - класс

5. Выходим на предметную страницу, перед нами пять разделов мы выбираем раздел «Виртуальный факультатив»



История

- Виртуальные факультативы
- Цифровые образовательные ресурсы
- Полезные ссылки
- Рейтинги
- Конкурсы

6. Внизу страницы выбираем «создать новый факультатив»

Факультативы

Страницы: (1) 2 3 4 5 6 7 8 9 10 >>

МБОУ "Лицей№5" Переломова С.А.
История 5 класс
Участников: 0, Комментариев: 0
Автор: Переломова Светлана Анатольевна

История 6 Б, В классы
Участников: 0, Комментариев: 1
Автор: Гарифуллина Амина Яхиевна

МБОУ "Нурлатская СОШ ЗМР РТ",
История, 9Б класс
Участников: 0, Комментариев: 0
Автор: Абзалова Светлана Сергеевна

МБОУ "Нурлатская СОШ ЗМР РТ",
История, 9А класс
Участников: 0, Комментариев: 0
Автор: Абзалова Светлана Сергеевна

МБОУ "Нурлатская СОШ ЗМР РТ",
История, 8А класс
Участников: 0, Комментариев: 0
Автор: Абзалова Светлана Сергеевна

МБОУ "Нурлатская СОШ ЗМР РТ",
История, 5Б класс
Участников: 0, Комментариев: 0
Автор: Абзалова Светлана Сергеевна

МБОУ "Лицей№5" Переломова С.А.
История 5 класс
Участников: 0, Комментариев: 0
Автор: Переломова Светлана Анатольевна

МБОУ "Карасинская ООШ им.
Шарафутдинова З. Т." ИСТОРИЯ, 5
класс
Участников: 0, Комментариев: 0
Автор: Марфуткина Галина Владимировна

МБОУ "Карасинская ООШ им.
Шарафутдинова З. Т." ИСТОРИЯ,
ОБЩЕСТВОЗНАНИЕ, 9 класс
Участников: 0, Комментариев: 0
Автор: Марфуткина Галина Владимировна

МБОУ "Карасинская ООШ им.
Шарафутдинова З. Т." ИСТОРИЯ,
ОБЩЕСТВОЗНАНИЕ, 8 класс
Участников: 0, Комментариев: 0
Автор: Марфуткина Галина Владимировна

МБОУ "Карасинская ООШ им.
Шарафутдинова З. Т." ИСТОРИЯ,
ОБЩЕСТВОЗНАНИЕ, 7 класс
Участников: 0, Комментариев: 0
Автор: Марфуткина Галина Владимировна

МБОУ "Карасинская ООШ им.
Шарафутдинова З. Т." ИСТОРИЯ,
ОБЩЕСТВОЗНАНИЕ, 6 класс
Участников: 0, Комментариев: 0
Автор: Марфуткина Галина Владимировна

https://edu.tatar.ru/page/..facultative/in
Участников: 0, Комментариев: 0
Автор: Хорт Михаил Геннадьевич

«Кривоозерская СОШ им. Г.Г.
Романова» ИСТОРИЯ, 5 класс
Участников: 0, Комментариев: 0
Автор: Марфуткина Галина Владимировна

«Кривоозерская СОШ им. Г.Г.
Романова», ОБЩЕСТВОЗНАНИЕ, 9
класс
Участников: 0, Комментариев: 0
Автор: Марфуткина Галина Владимировна

«Кривоозерская СОШ им. Г.Г.
Романова», ОБЩЕСТВОЗНАНИЕ, 8
класс
Участников: 0, Комментариев: 0
Автор: Марфуткина Галина Владимировна

«Кривоозерская СОШ им. Г.Г.
Романова» ОБЩЕСТВОЗНАНИЕ, 7
класс
Участников: 0, Комментариев: 0
Автор: Марфуткина Галина Владимировна

История 5 Б класс
Участников: 1, Комментариев: 1
Автор: Гарифуллина Амина Яхиевна

«Кривоозерская СОШ им. Г.Г.
Романова» ИСТОРИЯ,
ОБЩЕСТВОЗНАНИЕ, 6 класс
Участников: 0, Комментариев: 0
Автор: Марфуткина Галина Владимировна

История Гарифуллина А. Я.
Участников: 3, Комментариев: 1
Автор: Гарифуллина Амина Яхиевна

МБОУ "Старотиможинская СОШ" 5
-6 классы История, Обществознание,
ОДНКНР
Участников: 0, Комментариев: 2
Автор: Патмаев Владимир Васильевич

история и обществознание 8класс
МБОУ " Старокиязлинская ООШ"
Участников: 0, Комментариев: 0
Автор: Мугинов Искандер Сруртдинович

история и обществознание 7 класс
МБОУ " Старокиязлинская ООШ"
Участников: 0, Комментариев: 0
Автор: Мугинов Искандер Сруртдинович

история и обществознание 6 класс
МБОУ " Старокиязлинская ООШ"
Участников: 0, Комментариев: 0
Автор: Мугинов Искандер Сруртдинович

Страницы: (1) 2 3 4 5 6 7 8 9 10 >>

Создать новый факультатив...

7. Пишем название своего факультатива

Создание факультатива

Название:
МБОУ "Гимназия № 3" История 8 кла

Изображение:
Выберите файл Файл не выбран

Выбрать несколько предметов

Текст
Добавить

Прикрепление файлов: + Добавить файл Сохранить
« Вернуться назад

8. Можно загрузить свое изображение, любую тематическую картинку для того, чтобы ваша страница была заметна для учеников

The image shows a Windows file explorer window with a list of files. The selected file is 'За579970428f21f9d96910a9a26572a5'. A red arrow points from the 'Открыть' (Open) button in the file explorer to the 'Изображение' field in the 'Создание факультатива' (Faculty Page Creation) form. The form has the following fields:

- Название: МБОУ "Гимназия № 3" История 8 клас
- включить премодерацию
- Изображение: Выберите файл | Файл не выбран
- Изображение: Добавить
- Прикрепление файлов: + Добавить файл | Сохранить | « Вернуться назад

9. В этой области мы можем добавит текст, прикрепить файл. Для этого необходимо нажать «Добавить файл»

The image shows the 'Создание факультатива' form with the following fields:

- Название: МБОУ "Гимназия № 3" История 8 клас
- включить премодерацию
- Изображение: Выберите файл | За5799704...72a5.jpg
- Выбрать несколько предметов
- Изображение: Выберите файл | Файл не выбран
- (Удалить блок) (Переместить вверх) (Переместить вниз)
- Текст: Добавить
- Прикрепление файлов: + Добавить файл | Сохранить | « Вернуться назад

A red circle highlights the 'Добавить' button in the 'Текст' section, and a red arrow points to it from the text below.

10. В окне, где выходит текст вы можете написать любую текстовую информацию или прикрепить ссылку. Мы также можем загрузить видео, но не больше 25 МБ (примерно 3-5 мин.) После добавление нужных файлов не забываем нажимать «СОХРАНИТЬ»

включить премодерацию

Изображение:
Выберите файл За5799704...72a5.jpg

Выбрать несколько предметов

Изображение
Выберите файл | Файл не выбран
(Удалить блок) (Переместить вверх) (Переместить вниз)

Текст

B *I* [буллет] [нумерация] [ссылка] [вставка] [язык]

Составит план восстания Пугачева

body p


(Удалить блок) (Переместить вверх) (Переместить вниз)


Видео
Добавить

Прикрепление файлов: + Добавить файл

Сохранить
« Вернуться назад

11.

 **Факультет истории и права**
Автор: Саулова Анастасия Владимировна
Дата создания: 31 марта 2020
[Редактировать](#)
[Администрировать](#)

 Составить план восстания Пугачева

Обсуждение темы факультатива

Добавление комментария

В поле добавления комментария вы можете задать вопрос преподавателю, разместить ответ. В случае необходимости можно прикрепить файл, используя ссылку - "Добавить файл".

Прикрепление файлов: + Добавить файл | Максимальный размер файла: 25 МБ

Допустимые расширения файлов: avi, doc, docx, gif, jpeg, jpg, mp3, notebook, pdf, png, ppt, pptx, rtf, txt, wav, xls, xlsx

Опубликовать

Участники: 0
Участников нет


Вся

загруженная информация будет отображаться на странице. Участники (наши дети) у нас будут представлены справа (указано стрелочкой). Для своих ответов ученики будут использовать область «Добавление комментария». Они могут писать в этой области текст и прикреплять необходимые для сдачи файлы (документы, видео, презентации, изображения). Учителя также могут работать с этой областью. Все текстовые документы и презентации загружаются через комментарии. Нажимаем «добавить файл», после загрузки нажимаем «Опубликовать»

12. Мы можем добавлять новые задания и файлы в свой факультатив.

Для этого нажимаем на раздел «Редактировать»

Факультативы




Факультатив «МБОУ Гимназия № 3 ИСТОРИЯ 6 и 8 клас
Автор: Саулова Анастасия Владимировна
Дата создания: 25 марта 2020
[Редактировать](#)
[Администрировать](#)

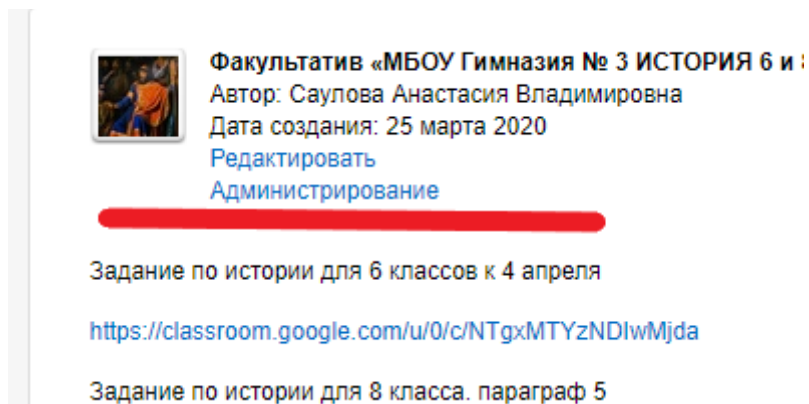
Задание по истории для 6 классов к 4 апреля

<https://classroom.google.com/u/0/c/NTgxMTYzNDIwMjda>

Задание по истории для 8 класса. параграф 5



13. Мы можем удалять файлы, которые загружают ученики или свои собственные, для этого мы нажимаем на ссылку «Администрирование»

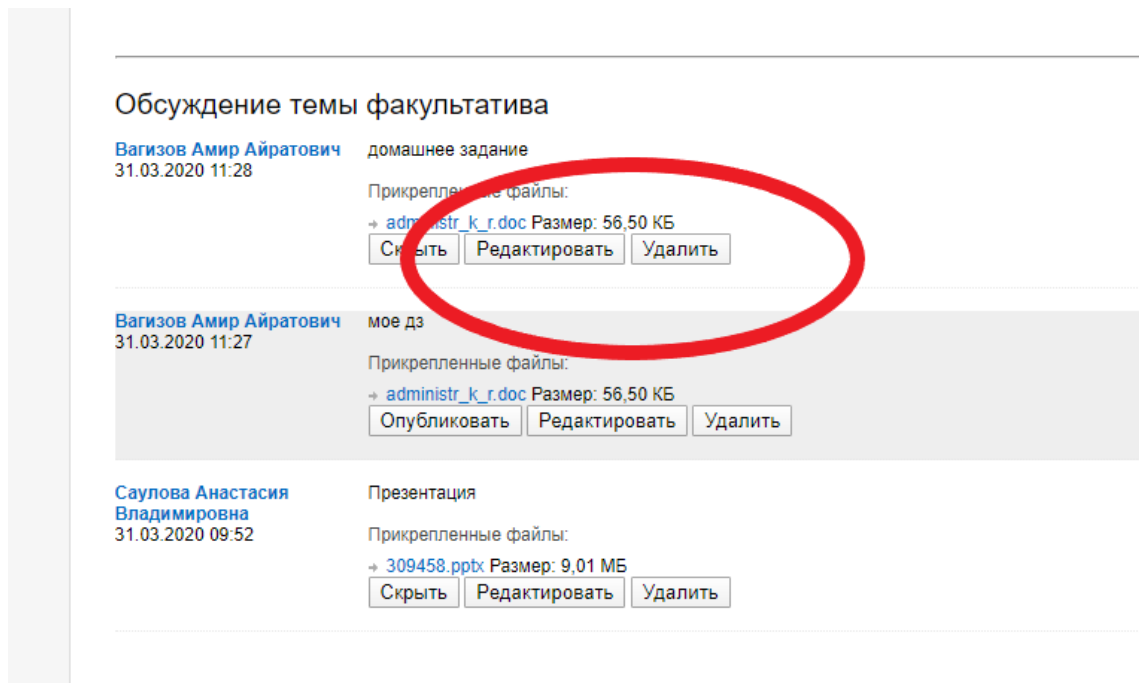


Факультатив «МБОУ Гимназия № 3 ИСТОРИЯ 6 и 7»
Автор: Саулова Анастасия Владимировна
Дата создания: 25 марта 2020
[Редактировать](#)
[Администрирование](#)

Задание по истории для 6 классов к 4 апреля
<https://classroom.google.com/u/0/c/NTgxMTYzNDIwMjda>

Задание по истории для 8 класса. параграф 5

14. Мы выбираем фамилию ученика и действия, которые необходимо выполнить



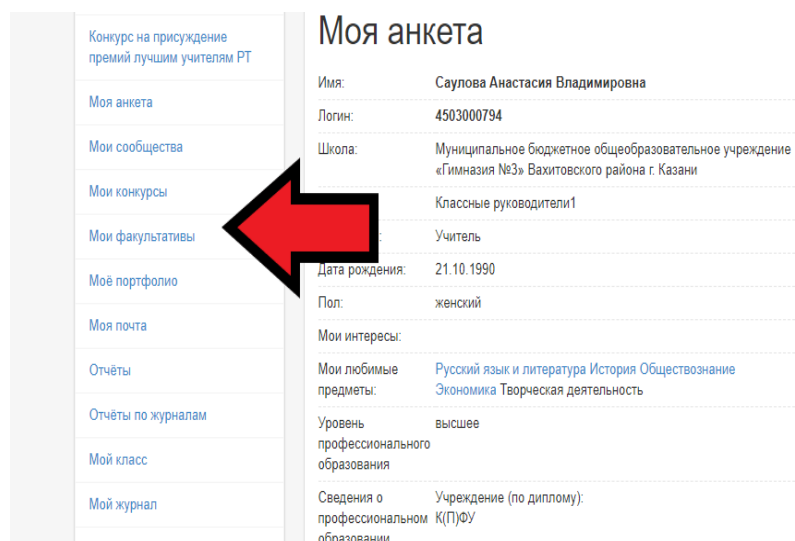
Обсуждение темы факультатива

Вагизов Амир Айратович домашнее задание
31.03.2020 11:28
Прикрепленные файлы:
→ [administr_k_r.doc](#) Размер: 56,50 КБ
[Скрыть](#) [Редактировать](#) [Удалить](#)

Вагизов Амир Айратович мое дз
31.03.2020 11:27
Прикрепленные файлы:
→ [administr_k_r.doc](#) Размер: 56,50 КБ
[Опубликовать](#) [Редактировать](#) [Удалить](#)

Саулова Анастасия Владимировна Презентация
31.03.2020 09:52
Прикрепленные файлы:
→ [309458.pptx](#) Размер: 9,01 МБ
[Скрыть](#) [Редактировать](#) [Удалить](#)

15. После того как мы создадим факультатив, он появится у нас в личном кабинете. Для этого в личном кабинете мы нажимаем «Мои факультативы»

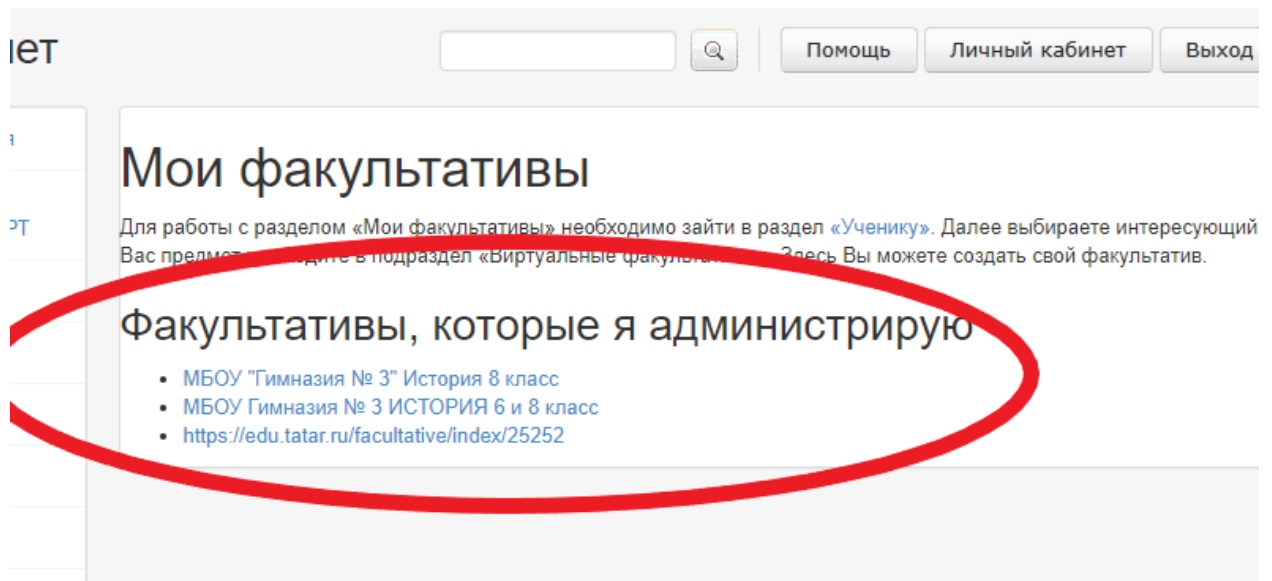


Моя анкета

Имя: Саулова Анастасия Владимировна
Логин: 4503000794
Школа: Муниципальное бюджетное общеобразовательное учреждение «Гимназия №3» Вахитовского района г. Казани
Классные руководители1
Учитель
Дата рождения: 21.10.1990
Пол: женский
Мои интересы:
Мои любимые предметы: Русский язык и литература История Обществознание Экономика Творческая деятельность
Уровень профессионального образования: высшее
Сведения о профессиональном образовании: Учреждение (по диплому): К(П)ФУ

16. На странице

отображаются созданные вами факультативы. (Если есть необходимость, можно создать несколько факультативов для каждого класса или предмета)



iet

Помощь Личный кабинет Выход

Мои факультативы

Для работы с разделом «Мои факультативы» необходимо зайти в раздел «Ученику». Далее выбираете интересующий Вас предмет и идёте в подраздел «Виртуальные факультативы». Здесь Вы можете создать свой факультатив.

Факультативы, которые я администрирую

- МБОУ "Гимназия № 3" История 8 класс
- МБОУ Гимназия № 3 ИСТОРИЯ 6 и 8 класс
- <https://edu.tatar.ru/facultative/index/25252>

17. Чтобы дети быстро нашли ваши виртуальные факультативы нужно отправить им ссылки на них (через классных руководителей). Так они быстрее найдут ваш курс.